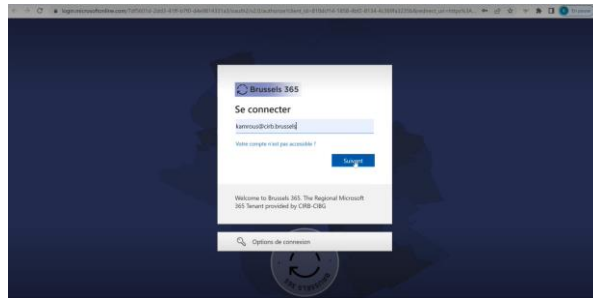


## ETAPE 1: Activez votre accès via ce [lien](#)

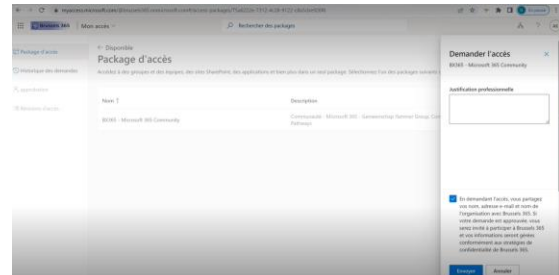
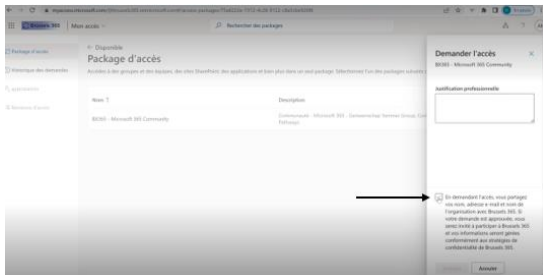
### STAP 1: Activeer je toegang via deze [link](#)

- 1) Connectez-vous avec votre compte Microsoft  
Log in met je Microsoft-account gegevens

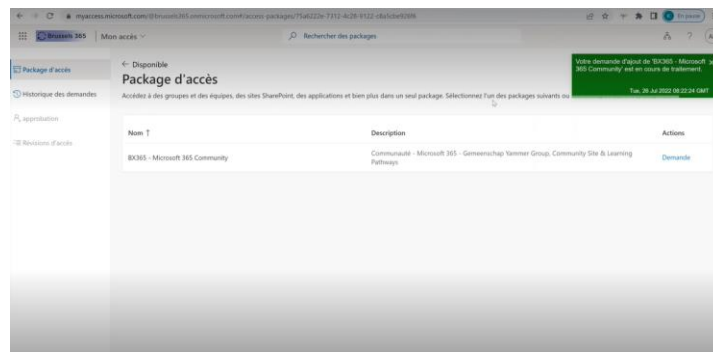


- 2) Cochez la case autorisant à partager les détails de votre compte + indiquez votre contact au CIRB

Kruis het vakje aan waarmee je toegang geeft om je accountgegevens te delen + geef je contactpersoon op bij het CIRB



- 3) Votre demande a été envoyée  
Je aanvraag is verstuurd



- 4) Attendez de recevoir un e-mail de confirmation. Cela prend normalement quelques minutes (exceptionnellement cela peut prendre jusqu'à 8 heures)  
Wacht tot je een bevestigingsmail krijgt. Dit duurt normaal enkele minuten, maar het kan tot 8u duren.

## ETAPE 2: Vous pouvez accéder au site directement par ce [lien de la communauté Microsoft 365](#)

### STAP 2: Ontdek de site onmiddellijk via deze [link van de Microsoft 365 Community](#)

## ETAPE 3: Enregistrez ce site comme favoris dans votre navigateur

### STAP 3 : Sla de site op in je favorieten van je browser